

CM034440

Compteur • Compteur multifonctionnel

Compteur multifonction, 48x108x48mm, affichage LED, 5 décades, 10kHz, 1x présélection, 85-265V AC, 1x contact de relais inverseur (NO/NC), borne à vis 13 pôles, IP65, plastique PC, Avec fonction reset, Avec fonction de comptage du temps



Caractéristiques électriques

Nombre de décades	5
Nombre de présélections à régler	1
Nombre de sorties de commutation	1
Annonce	Écran LED
Exécution de la fonction de commutation	Inverseur (NO/NC)
Exécution du raccordement électrique	Raccord à compression
Version de la sortie de commutation	Contact de relais
Courant de coupure assigné	1000 mA
Tension d'alimentation du codeur	24 V
Courant d'alimentation du codeur	50 mA
Puissance absorbée	4,5 VA
Nombre de pôles	13
Puissance de commutation	30 VA
Tension de commutation	250 V
Temps de contact par essuyage	0,01 - 99,99 s
1. tension de sortie en AC	250 V
Fréquence de comptage	10 kHz
Tension de fonctionnement (AC 50Hz)	85 - 265 V
Avec fonction de réinitialisation	Oui
Avec fonction de comptage du temps	Oui

Propriétés mécaniques

Largeur	48 mm
Profondeur d'encastrement	101 mm
Hauteur	48 mm
Longueur	108 mm
Type de montage	Montage en façade
Indice de protection (IP)	IP65
Matériau du boîtier	Plastique PC
Température ambiante	50 °C

Autres caractéristiques

Humidité relative (sans condensation)	80 %
---------------------------------------	------

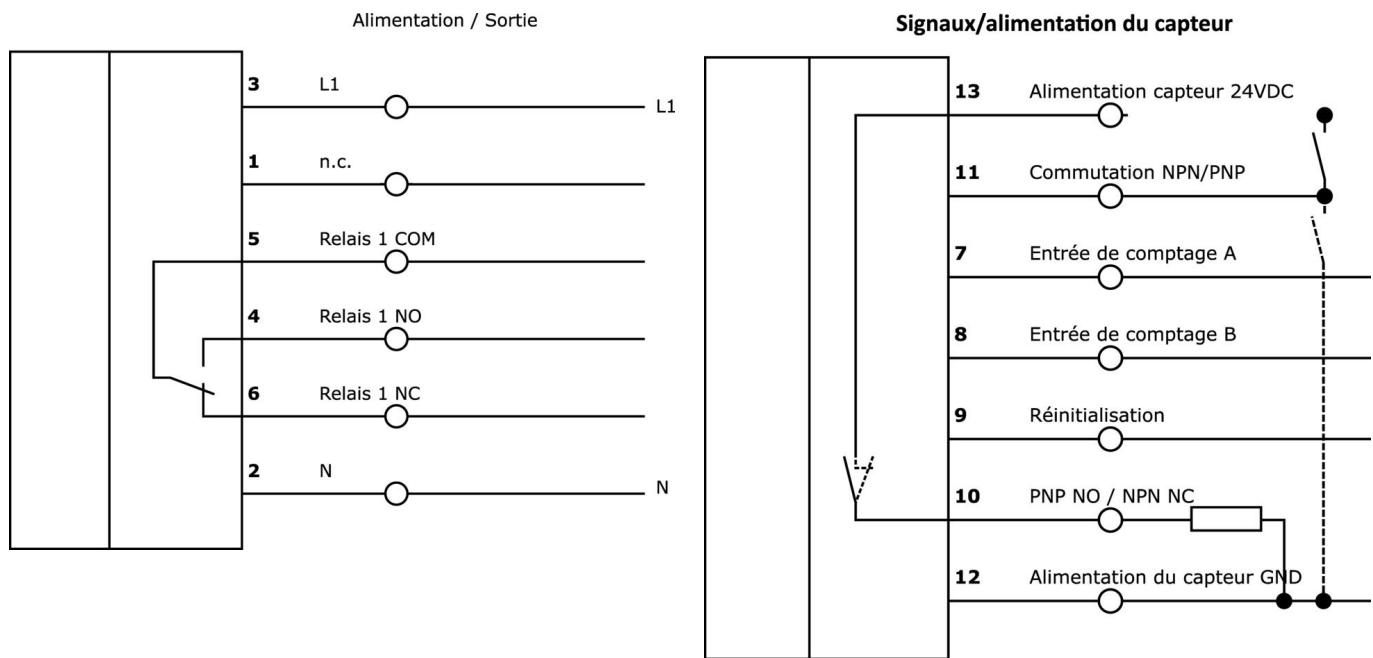
Classification

ETIM 8	EC002300 Compteur d'impulsions à encastrer
--------	--

Autre

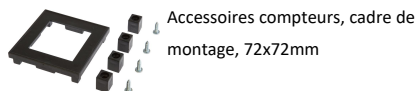
Groupe de produits IPF	500 compteurs
Dimensions de l'emballage	210 x 138 x 95 mm
Poids brut	310 g
Numéro de tarif douanier	90291000
Numéro WEEE	40951076
Conforme à la norme OzDS	Oui
Conforme au POP	Oui
Conforme à REACH	Oui
Conforme à la directive RoHS	Oui

Schéma de connexion



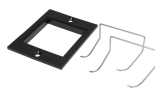
Extrait de la gamme d'accessoires

AC000037



Accessoires compteurs, cadre de montage, 72x72mm

AC000028



Accessoires pour compteurs, cadre de montage, 60x75mm, type de fixation à visser

AC000036



Accessoires pour compteurs, adaptateur de rail, 145x84x70mm, droit, rail profilé chapeau 35 mm, plastique, encliquetable

Vous trouverez d'autres accessoires sur notre site Internet

**Montage**

Le montage / l'installation ne doit être effectué que par un électricien spécialisé !

**Élimination**

Numéro WEEE selon § 6 alinéa 3 ElektroG :
40951076

Consignes de sécurité

- / Avant la mise en service, veuillez vous assurer que toutes les consignes de sécurité figurant éventuellement dans la documentation du produit ont été respectées.
- / En cas d'impact direct sur la sécurité des personnes, l'utilisation de ces produits est interdite.