

IN406041

感应式传感器 • 环境温度升高

电感式传感器, 40x67x40mm, 非嵌入式, Sn: 20, 0-230°C, 与放大器连接, 2 针 Lemo 插头, IP50, VA



电感式接近开关是一种非接触式传感器。它们能检测所有导电金属，无论其是否移动。设备可达到的开关距离取决于物体的材料和尺寸。抗震传感器可以从侧面或正面接近。电感式接近开关可用于金属物体的存在检测（如货物运输车）、定位（如烤箱挡板）、计数（如螺母/螺钉）、速度检测（如齿轮）、输送系统（如软管进料）或距离测量（如压接控制）。

电气特性

开关功能的类型	放大器
电气连接的类型	Lemo 插头连接器
开关输出的类型	其他
相对滞后性	15 %
纠正系数 (铝)	0.3
纠正系数 (铜)	0.2
纠正系数 (黄铜)	0.4
纠正系数 (St37)	1
纠正系数 (不锈钢)。	0.7
引脚数量	2
切换距离	20 mm
开关频率	100 Hz
与放大器的连接	是

机械特征

设计	长方体
宽度	40 mm
高度	40 mm
电缆进线	轴向
长度	66.6 mm
传感器的机械安装条件	非冲洗式
保护程度 (IP)	IP50
传感器的有效区域材料	塑料 (Vectra)
外壳材料	不锈钢1.4305
环境温度	0 - 230 °C

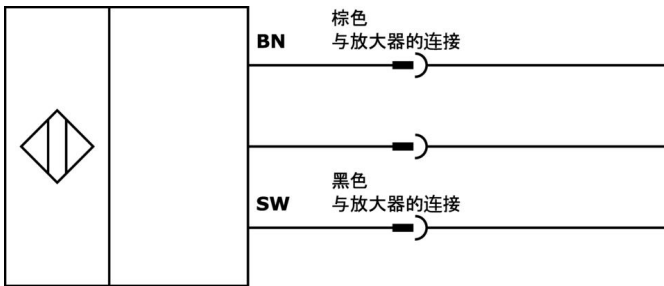
种类

ETIM 8	EC002714 电感式接近开关
--------	------------------

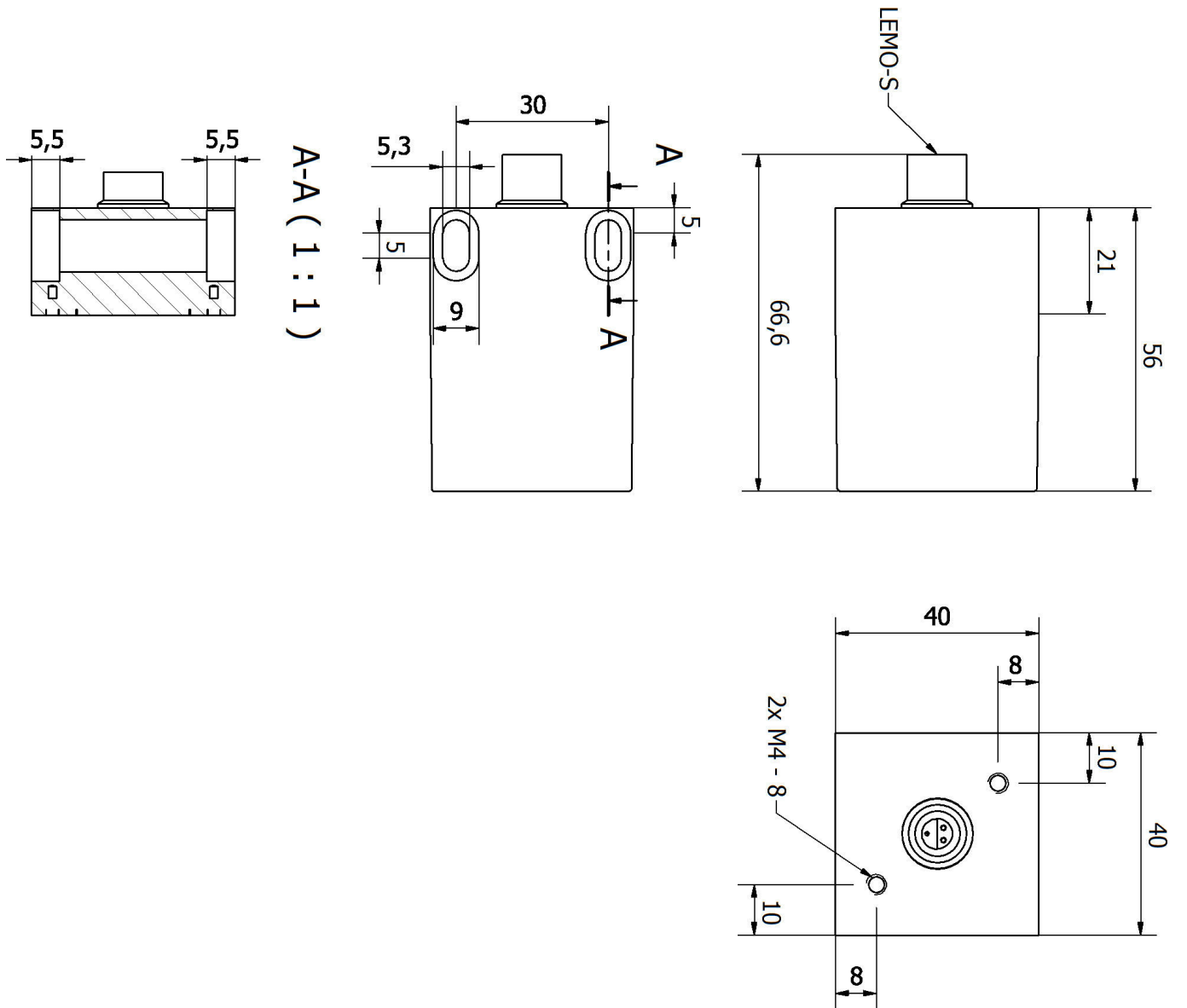
更多

IPF产品组	202电感式传感器 (高温)
包装尺寸	160 x 99 x 60 mm
总重量	300 g
海关税号	85365019
WEEE编号	40951076
适应性强	是
符合RoHS标准	是

连接

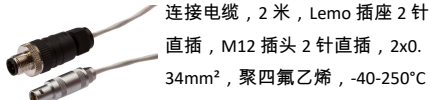


尺寸图

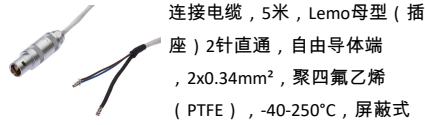


摘录配件方案

VK206F41



VK506941



AY000148



AY000135



您可以在我们的主页上找到更多配件



安装
安装工作只能由合格的电工来完成!



废弃处理
根据第 6 条第 3 款 ElektroG 规定的 WEEE 编号: 40951076

安全警告

- / 在初始操作之前, 请确保遵循产品信息中可能提供的所有安全说明。
- / 切勿在人的安全取决于其功能的应用中使用这些设备。