


## VKCOE333

### Sistema de conexión • Cajas de conexiones/conectores preconfeccionados en un lado

cable de conexión, 30m, hembra 2polos recto, extremo del cable libre, 2x0,25mm<sup>2</sup>, politetrafluoroetileno (ptfe), blindado



Las cajas de conexiones de ipf sirven fundamentalmente para establecer la conexión eléctrica de sensores. Estas destacan por su diseño robusto, por los máximos grados de protección (IP67 | IP68 | IP69K) y por una pantalla de 360° (opcional). Las cajas de conexiones cumplen todos los requerimientos de la técnica de automatización con las siguientes propiedades: son compatibles con bus, aptas para cadenas de arrastre y robots, resistentes al aceite y a los productos químicos, resistentes a las chispas de soldadura, resistentes a los productos de limpieza y a la limpieza con chorro a alta presión o con chorro de vapor, el rango de temperatura hasta +230°C, el sistema de conexión rápida o propiedades especiales en la transmisión de datos.

#### Datos eléctricos

Tipo de contacto enchufable, conexión A	Hembra
Versión del cable	de múltiples hilos
Versión de la conexión eléctrica A	Lemo
Versión de la conexión eléctrica B	Extremo del cable libre
Número de polos de la conexión A	2
Blindado	Sí

#### Datos mecánicos

Identificador de hilos	Color
Número de hilos	2
Sección del conductor	0,25 mm <sup>2</sup>
Color del revestimiento del cable	blanco
Longitud de cable	30 m
Paso de cables conexión A	recto
Grado de protección (IP)	IP67
Material del revestimiento del cable	Plástico (PTFE)
Temperatura ambiente	-25 - 230 °C
Diámetro de cable	3 mm

#### Otros datos

No propaga la llama	no
---------------------	----

#### Clasificación

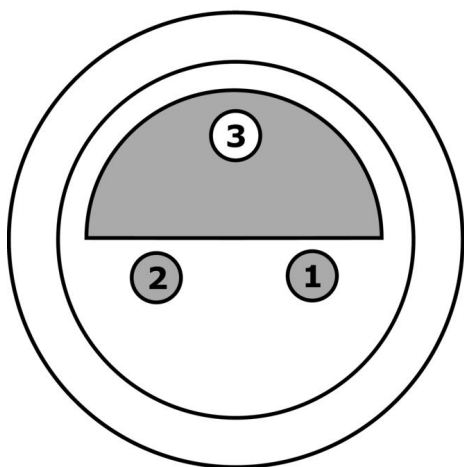
ETIM 8	EC001855 Cable sensor-actuador ensamblado
--------	-------------------------------------------

**Más**

Grupo de productos ipf	853 Tomas/conectores de cable (alta temperatura)
dimensiones de embalaje	350 x 250 x 40 mm
Peso bruto	713 g
Código arancelario	85444290
WEEE número	40951076
Conforme a REACH	Sí
Conforme a RoHS	Sí

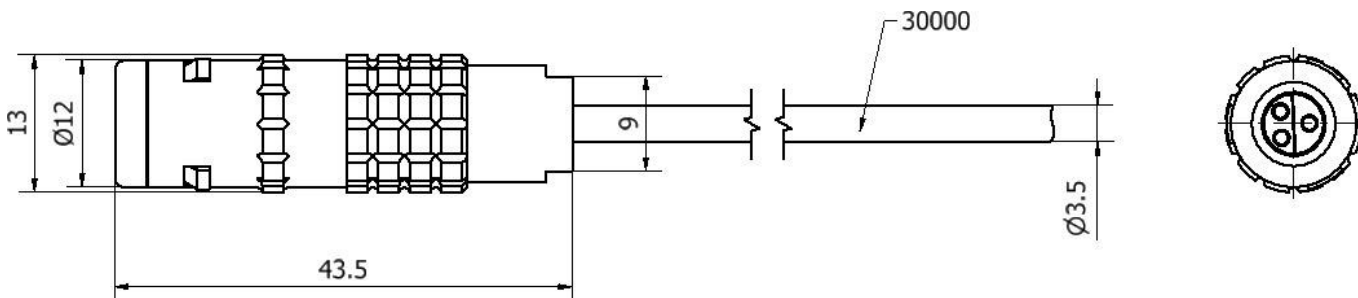
**Conexión**

**Enchufe**



- 1** marrón
- 2** sombra
- 3** azul

**Dibujo acotado**



**Montaje**

El montaje/la instalación solo debe ser llevado a cabo por electricistas cualificados.



**Eliminación de residuos**

Número WEEE según § 6 párrafo 3 ElektroG: 40951076

**Indicaciones de seguridad**

! Antes de la puesta en marcha, asegúrese de que se han respetado todas las indicaciones de seguridad indicadas en la documentación del producto.

! El uso de estos productos está prohibido si tienen un efecto directo en la seguridad de las personas.